



Ausgabe 37/2022

Beliebige Sortierung von Spalten in Tabellen

Hilfreiches Expertenwissen für Kontrollen oder Abgleichen von Informationen in der täglichen Arbeit (auch direkt in Datenbanken) mit HausPerfekt:

Diese beispielhaft dargestellte Bearbeitung einer Sortierung ist **ungefährlich, funktioniert in „allen“ Tabellen, aber immer nur temporär**. Also vorübergehend wird beim Verlassen automatisch auf die Standardsortierung zurück gewechselt.

HausPerfekt basiert auf einer relationalen Datenbank, die von Pervasive Software entwickelt wurde.

Manchmal werden Stammdaten in der Suche, Gesamtliste oder Auswahlfenster in einer Sortierung angezeigt, die für die schnelle Suche oder Vergleichen von bestimmten Informationen wenig hilfreich sind.

Es bestehen 2 Möglichkeiten / Funktionen zur kurzfristigen Änderung der Sortierungen:

<Strg + F7> Standard Sortierschlüssel im Programm vorübergehend ändern
(temporär)

<Strg + F8> freie Sortierung der Spalten, nach eigenen Ansprüchen (wenn die notwendigen Standard Sortierungen <Strg + F7> nicht möglich / enthalten sind) **(temporär)**

Suchen, Gesamtlisten und Auswahlen in HausPerfekt haben Standardsortierungen, die bei der Programmerstellung festgelegt wurde. Diese Sortierungen lassen sich bei sehr großen Datenbeständen ohne Zeitverlust schnell verändern.

Mit <Strg+F7> bekommt man eine Auswahltable für die programmseitig zur Verfügung stehenden Sortiermöglichkeiten.

Beispiel:

(Das geht vergleichbar, in allen Tabellen von HausPerfekt!!! ungefährlich, weil temporär.)



Uptodate

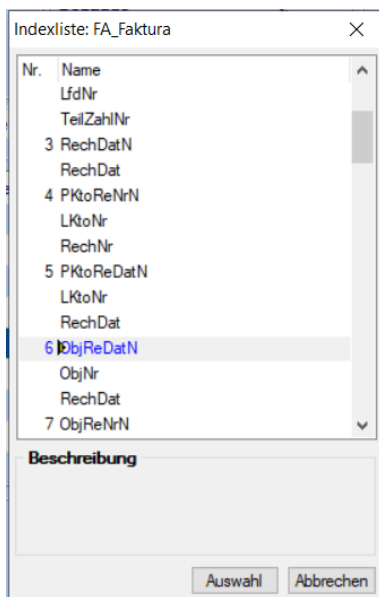
Der Newsletter rund um die intelligente Software für die Wohnungswirtschaft

Rechnungen zum Objekt <Strg + R> anzeigen (kann viele Datensätze über die Jahre beinhalten)

Rechnungs-Nr	Lfd. Nr	Re.-Datum	Eingang	anerk. Betrag	angew. am	angew. Betrag	fälligAm
4711	16139 0	05.07.20	06.07.20	50,19	06.07.20	50,19	06.07.20
04711-2019-5656	16138 0	16.05.19	17.05.19	10.000,00			
00103222520/19/04	16136 0	10.04.19	11.04.19	69,88	15.04.19	69,88	
00101001085/19/03	16135 0	11.03.19	12.03.19	69,23	15.03.19	69,23	
00098781644/19/02	16134 0	07.02.19	08.02.19	68,98	15.02.19	68,98	
00096539018/19/01	16133 0	08.01.19	09.01.19	43,36	15.01.19	43,36	
A14608	16130 0	06.12.18	07.12.18	766,72	07.12.18	766,72	
233.000/15/02/490	16124 0	23.01.18	16.02.18	50,99			
736102	16125 0	27.12.17	03.04.18	45,34	26.11.18	45,34	

LKto:	900097 UNITYMEDIA KUNDEN SERVICE CENT	bezahlt über/wie:	1200	Überweisung
HWA/Betreff :	0	Rechnungs-Betrag:	68,98	
Buchungstext:	RNr 00098781644/19/02/ 07.02.19	virtuelle Konto-Nr.		
Buchungskonto:	4280 Kabel- / Sat-Anschluß			

Die Standard Sortierung (<Strg + F7>) steht auf dem Schlüssel Nr. 6 Objekt-Nr. + **Rechnungsdatum**, also die Tabelle wird für die Spalte Rechnungsdatum **chronologisch aufsteigend sortiert** angezeigt



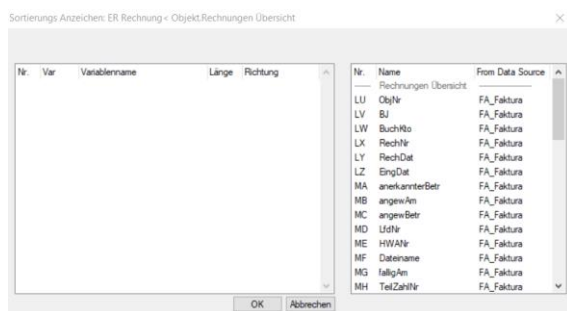
Es fehlt in der Auswahl der möglichen Standard-Sortierungen z.B. das Feld **anerkannter Betrag Rechnung**. Mit <esc> zurück in die Anzeige der Rechnungen.



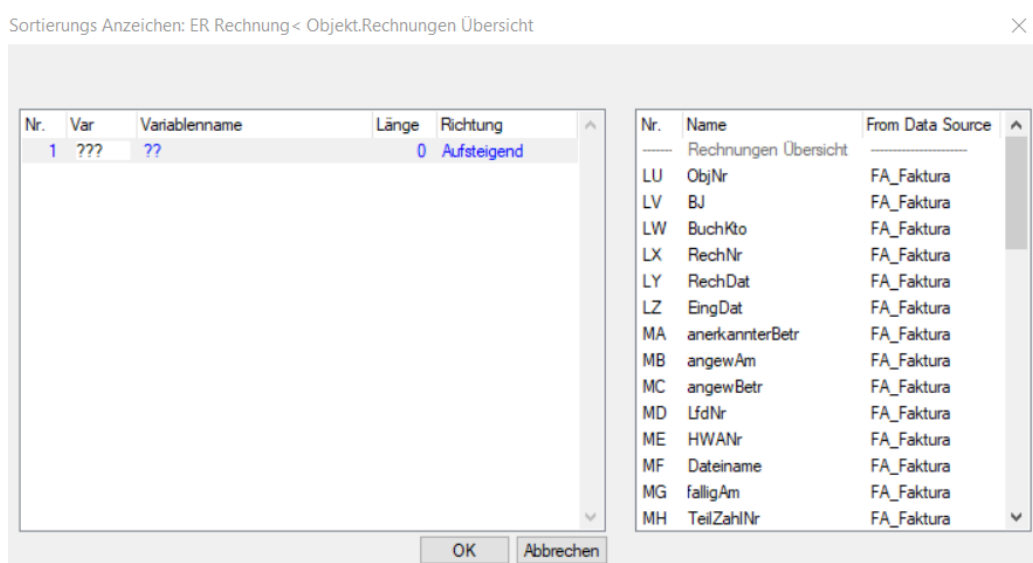
Uptodate

Der Newsletter rund um die intelligente Software für die Wohnungswirtschaft

Mit <Strg +F8> kann eine freie Sortierung erstellt werden, für eine jeweils gewünschte Information z.B. Spalte „anerkannter Betrag“. Es kommt ein neues Fenster mit leerer Auswahl:



Mit <F4> Neu für neue Zeile oder auch mehrere Zeilen möglich:





Uptodate

Der Newsletter rund um die intelligente Software für die Wohnungswirtschaft

Mit <F5> auf der rechten Seite, die gewünschte Spalte (Nr. Name) auswählen, hier „**MA anerkannterBetr**“ mit Doppelklick übernehmen:

Sortierungs Anzeichen: ER Rechnung < Objekt.Rechnungen Übersicht

Nr.	Var	Variablenname	Länge	Richtung
1	MA	anerkannterBetr		Aufsteigend

Nr.	Name	From Data Source
---	Rechnungen Übersicht	
LU	ObjNr	FA_Faktura
LV	BJ	FA_Faktura
LW	BuchKto	FA_Faktura
LX	RechNr	FA_Faktura
LY	RechDat	FA_Faktura
LZ	EingDat	FA_Faktura
MA	anerkannterBetr	FA_Faktura
MB	angewAm	FA_Faktura
MC	angewBetr	FA_Faktura
MD	LfdNr	FA_Faktura
ME	HWANr	FA_Faktura
MF	Dateiname	FA_Faktura
MG	falligAm	FA_Faktura
MH	TeilZahlNr	FA_Faktura

OK Abbrechen

Links in der **Spalte Richtung** kann man die Richtung **Aufsteigend** oder **Absteigend** bestimmen...

Sortierungs Anzeichen: ER Rechnung < Objekt.Rechnungen Übersicht

Nr.	Var	Variablenname	Länge	Richtung
1	MA	anerkannterBetr		Aufsteigend

Aufsteigend
Absteigend



Uptodate

Der Newsletter rund um die intelligente Software für die Wohnungswirtschaft

und mit dem Button <OK>, die neue Sortierung für die Anzeige bestätigen. Jetzt steht der höchste Betrag an oberster Stelle, alle nachfolgenden Beträge sind.

Rechnungs-Nr	Lfd. Nr	Re.-Datum	Eingang	anerk. Betrag	angew. am	angew. Betrag	fälligAm
Obj 503	13247	0 09.03.01	22.03.01	45.200,00	22.03.01	45.200,00	31.12.01
30000147	10867	0 29.11.00	30.11.00	34.800,00	30.11.00	34.800,00	31.12.00
30000162	13066	0 22.01.01	21.02.01	29.000,00	22.02.01	29.000,00	31.12.01
69/96	1252	0 05.07.96	07.08.96	21.389,86	07.08.96	21.389,86	31.12.96
37/96	953	0 30.04.96	20.05.96	17.129,93	30.05.96	17.129,93	31.12.96
Auf-Nr. 40	869	0 10.04.96	22.04.96	15.000,00	22.04.96	15.000,00	31.12.96
37/96	952	0 30.04.96	20.05.96	15.000,00	20.05.96	15.000,00	31.12.96
123/5743/1158/P1/92/	7155	0 09.03.99	25.03.99	14.500,00	07.04.99	14.500,00	31.12.99
725	2083	0 01.12.96	20.12.96	12.771,25	20.12.96	12.771,25	31.12.96

LKto:	90678 JANSEN, HELMUT	bezahlt über/wie:	0
HWA/Betreff :	41 Dachdeckerarbeiten	Rechnungs-Betrag:	21.389,86
Buchungstext:	Jansen	virtuelle Konto-Nr.	
Buchungskonto:	5010 Dachsanierung		

Haben Sie Fragen? Rufen Sie uns an, wir sind gerne für Sie da: 02151-53706-31

Mit freundlichen Grüßen
Ihr HausPerfekt Team